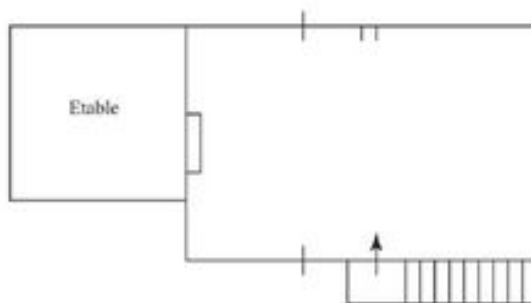






Plan schématique du rez-de-chaussée



Plan schématique du 1er étage

Légende :

-  : porte
-  : fenêtre
-  : cheminée
-  : évier

Plans schématiques du rez-de-chaussée et du 1er étage.

IVR52_20074403015NUCA

Auteur de l'illustration : Ronan Durandière

(c) Région Pays de la Loire - Inventaire général

reproduction soumise à autorisation du titulaire des droits d'exploitation